

# Fundação Robert Kalley



## **Relatório de Contas Do Exercício de 2022**

Palmela  
Junho de 2023

FUNDAÇÃO ROBERT KALLEY  
 DEMONSTRAÇÃO DOS FLUXOS DE CAIXA  
 PERÍODO FINDO EM 31 DE DEZEMBRO DE 2022

*[Handwritten signature]*  
 Moeda: (Valores em Euros)

RÚBRICAS	NOTAS	DATAS	
		2022	2021
<b>Fluxos de caixa das actividades operacionais - método directo</b>			
Recebimentos de Clientes e Utentes		87 724,16	81 892,33
Pagamentos de subsídios		0,00	0,00
Pagamentos de apoios		0,00	0,00
Pagamentos de bolsas		0,00	0,00
Pagamentos a fornecedores		119 462,67	143 745,95
Pagamentos ao pessoal		206 559,53	179 196,46
Caixa gerada pelas operações		-238 298,04	-241 050,08
Pagamento/recebimento do imposto sobre o rendimento		0,00	0,00
Outros recebimentos/pagamentos		238 716,23	226 206,65
Fluxos de caixa das actividades operacionais (1)		418,19	-14 843,43
<b>Fluxos de caixa das actividades de investimento</b>			
<b>Pagamentos respeitantes a:</b>			
Ativos fixos tangíveis		0,00	2 001,23
Ativos intangíveis		0,00	0,00
Investimentos financeiros		0,00	0,00
Outros ativos		0,00	0,00
<b>Recebimentos provenientes de:</b>			
Ativos fixos tangíveis		0,00	0,00
Ativos intangíveis		0,00	0,00
Investimentos financeiros		0,00	0,00
Outros ativos		0,00	0,00
Subsídios ao investimento		0,00	0,00
Juros e rendimentos similares		0,00	0,00
Dividendos		0,00	0,00
Fluxos de caixa das actividades de investimento (2)		0,00	-2 001,23
<b>Fluxos de caixa das actividades de financiamento</b>			
<b>Recebimentos provenientes de:</b>			
Financiamentos obtidos		0,00	0,00
Realização de fundos		0,00	0,00
Cobertura de prejuízos		0,00	0,00
Doações		0,00	0,00
Outras operações de financiamentos		0,00	0,00
<b>Pagamentos respeitantes a:</b>			
Financiamentos obtidos		0,00	675,93
Juros e gastos similares		22,18	4,94
Dividendos		0,00	0,00
Redução de fundos		0,00	0,00
Outras operações de financiamento		0,00	0,00
Fluxos de caixa das actividades de financiamento (3)		-22,18	-680,87
<b>Variação de caixa e seus equivalentes (1+2+3)</b>			
Efeito das diferenças de câmbio		396,01	-17 525,53
Caixa e seus equivalentes no início do período		0,00	0,00
Caixa e seus equivalentes no fim do período		10 699,02	28 224,55
		11 095,03	10 699,02

A Direcção

O Responsável

*[Handwritten signature]*  
*[Handwritten signature]*

*[Handwritten signature]*

FUNDAÇÃO ROBERT KALLEY  
BALANÇO EM 31 DE DEZEMBRO DE 2022

Contribuinte: 502332395  
Moeda: (Valores em Euros)

RÚBRICAS	NOTAS	DATAS	
		31 DEZ 2022	31 DEZ 2021
<b>ACTIVO</b>			
Activo não corrente			
Ativos fixos tangíveis	5	404 659,00	423 310,76
Bens do património histórico e artístico e cultural		0,00	0,00
Ativos intangíveis	6	0,00	0,00
Investimentos financeiros	17.1	4 273,28	3 258,07
Fundadores/beneméritos/patrocinadores/doadores/associados/membros	17.2	0,00	0,00
Outros Créditos e ativos não correntes		0,00	0,00
		408 932,28	426 568,83
Activo corrente			
Inventários	9	1 203,71	0,00
Créditos a receber	17.3	695,98	484,45
Estado e outros entes públicos	17.9	1 547,03	1 527,88
Fundadores/beneméritos/patrocinadores/doadores/associados/membros		0,00	0,00
Diferimentos	17.5	2 889,05	5 364,12
Outros ativos correntes	17.4	430,32	732,05
Caixa e depósitos bancários	17.6	11 095,03	10 699,02
		17 861,12	18 807,52
<b>Total do ativo</b>		<b>426 793,40</b>	<b>445 376,35</b>
<b>FUNDOS PATRIMONIAIS E PASSIVO</b>			
Fundos patrimoniais			
Fundos	17.7	44 409,90	44 409,90
Excedentes técnicos		0,00	0,00
Reservas		633,57	633,57
Resultados transitados	17.7	-84 031,51	-78 202,38
Excedentes de revalorização		0,00	0,00
Ajustamentos / Outras variações nos fundos patrimoniais	17.7	338 528,70	351 997,13
		299 540,66	318 838,22
Resultado líquido do período		-27 531,69	-5 829,13
<b>Total dos fundos patrimoniais</b>		<b>272 008,97</b>	<b>313 009,09</b>
Passivo			
Passivo não corrente			
Provisões		0,00	0,00
Provisões específicas		0,00	0,00
Financiamentos obtidos	7/8	0,00	0,00
Outras dívidas a pagar		0,00	0,00
		0,00	0,00
Passivo corrente			
Fornecedores	17.8	16 144,23	11 013,98
Estado e outros entes públicos	17.9	8 200,01	6 582,94
Fundadores/beneméritos/patrocinadores/doadores/associados/membros		0,00	0,00
Financiamentos obtidos	7/8	4 288,51	4 288,51
Diferimentos	17.5	14 623,38	0,00
Outros passivos correntes	17.10	111 528,30	110 481,83
		154 784,43	132 367,26
<b>Total do passivo</b>		<b>154 784,43</b>	<b>132 367,26</b>
<b>Total dos fundos patrimoniais e do passivo</b>		<b>426 793,40</b>	<b>445 376,35</b>

A Direcção

O responsável

*Rui Alcides*

*Dulce da Silva*

*V. Almeida*

FUNDAÇÃO ROBERT KALLEY  
 DEMONSTRAÇÃO DOS RESULTADOS POR NATUREZAS  
 PERÍODO FINDO EM 31 DE DEZEMBRO DE 2022

Contribuinte: 502332395

Moeda: EUROS

RENDIMENTOS E GASTOS	NOTAS	PERÍODOS	
		2022	2021
Vendas e serviços prestados	10	87.834,91	87.003,61
Subsídios, doações e legados à exploração	17.11	328.835,21	292.604,00
Variação nos inventários da produção	9	140,05	82,94
Trabalhos para a própria entidade		0,00	0,00
Custos das mercadorias vendidas e das matérias consumidas	9	59.121,88	52.646,81
Fornecimentos e serviços externos	17.12	57.531,87	65.080,7
Gastos com o pessoal	15	315.625,89	267.713,94
Ajustamentos de inventários (perdas/reversões)		0,00	0,00
Imparidade de dívidas a receber (perdas/reversões)		0,00	0,00
Provisões (aumentos/reduções)		0,00	0,00
Provisões específicas (aumentos/reduções)		0,00	0,00
Outras imparidades (perdas/reversões)		0,00	0,00
Aumentos/reduções de justo valor		0,00	0,00
Outros rendimentos	17.13	17.039,58	30.646,57
Outros gastos	17.14	10.425,05	10.066,81
<b>Resultado antes de depreciações, gastos de financiamento e impostos</b>		<b>-8.854,94</b>	<b>14.828,81</b>
Gastos/reversões de depreciação e de amortização	5/6	18.651,76	20.652,94
<b>Resultado operacional (antes de gastos de financiamento e impostos)</b>		<b>-27.506,70</b>	<b>-5.824,13</b>
Juros e rendimentos similares obtidos	17.15	0,00	0,00
Juros e gastos similares suportados	17.15	24,99	4,94
<b>Resultados antes de impostos</b>		<b>-27.531,69</b>	<b>-5.829,13</b>
Imposto sobre o rendimento do período		0,00	0,00
<b>Resultado líquido do período</b>		<b>-27.531,69</b>	<b>-5.829,13</b>

*Dr. João Santos Pereira*  
*Rafael Lucas de Sá*


*[Handwritten signature]*



# **Fundação Robert Kalley**

## **Anexo**

### **Conta de Gerência de 2022**



## Índice

1   Identificação da Entidade .....	3
2   Referencial Contabilístico de Preparação das Demonstrações Financeiras .....	3
3   Principais Políticas Contabilísticas .....	4
3.1 Bases de Apresentação .....	4
3.2 Políticas de Reconhecimento e Mensuração .....	5
4   Políticas contabilísticas, alterações nas estimativas contabilísticas e erros: .....	13
5   Activos Fixos Tangíveis.....	13
6   Activos Intangíveis .....	15
7   Locações .....	16
8   Custos de Empréstimos Obtidos.....	16
9  Inventários.....	17
10   Rédito .....	18
11   Provisões, passivos contingentes e activos contingentes.....	18
12 Subsídios do Governo e apoios do Governo .....	18
13 Efeitos de alterações em taxas de câmbio .....	18
14 Imposto sobre o Rendimento.....	18
15 Benefícios dos empregados e Órgãos Directivos .....	18
16 Divulgações exigidas por outros diplomas legais .....	19
17 Outras Informações.....	20
17.1 Investimentos Financeiros.....	20
17.2 Fundadores/beneméritos/patrocinadores/doadores/associados/membros.....	20
17.3 Créditos a Receber .....	20
17.4 Outros Ativos Correntes .....	21
17.5 Diferimentos.....	21
17.6 Caixa e Depósitos Bancários.....	21
17.7 Fundos Patrimoniais.....	22
17.8 Fornecedores.....	22
17.9 Estado e Outros Entes Públicos.....	22
17.10 Outros Passivos Correntes.....	23
17.11 Subsídios, doações e legados à exploração.....	23
17.12 Fornecimentos e serviços externos.....	24
17.13 Outros rendimentos e ganhos.....	24
17.14 Outros gastos e perdas.....	24
17.15 Resultados Financeiros.....	25
17.16 Acontecimentos após data de Balanço .....	25

## **1 | Identificação da Entidade**

---

### **1.1 Designação da entidade**

Fundação Robert Kalley

Na sua forma jurídica assume-se como uma Instituição de UTILIDADE PÚBLICA, conforme publicação no Diário do Governo, III Série nº 161, de 16 de Julho de 1991, reconhecida como Instituição Particular de Solidariedade Social (IPSS), conforme Decreto-Lei nº 119/83, 25 de Fevereiro.

### **1.2 Sede**

Rua Carlos Rodrigues Espada, Quinta do Prado, CCI  
2950 – 430 Palmela

### **1.3 NIPC**

502 332 395

### **1.4 Natureza da atividade**

A Instituição foi criada em 1990, tendo nos seus Estatutos como fins estatutários “implementar e manter os seguintes objetivos primários: a assistência a idosos; a assistência a pessoas com deficiência; a assistência a refugiados e emigrantes; a assistência às vítimas de violência; a cooperação para o desenvolvimento; a educação e formação profissional dos cidadãos; a preservação do património histórico, artístico ou cultural; a prevenção e erradicação da pobreza; a promoção da cidadania e a proteção dos direitos humanos; a promoção da integração social e comunitária; a promoção da investigação científica; a promoção das artes; a promoção de ações de apoio humanitário; a promoção do desporto ou do bem-estar físico; a promoção do diálogo europeu e internacional; a promoção do empreendedorismo, da inovação ou do desenvolvimento económico, social ou cultural; a promoção do emprego; a promoção e proteção da saúde, prevenção e controle da doença e prestação de cuidados paliativos; a proteção do ambiente ou do património natural; a proteção dos cidadãos na velhice e invalidez e em todas as situações de falta ou diminuição de meios de subsistência ou de capacidade para o trabalho” desenvolvendo atualmente as seguintes respostas:

- Serviço de Apoio Domiciliário;
- “Mesmo ao seu lado – Espaço de Encontros da FRK” – Loja social, artesanato, partilha de saberes, ateliers vários, acesso à Internet vocacionado para idosos, apoio de proximidade (Projeto apoiado pelo QREN-PORLisboa, no âmbito do Projeto de revitalização de centro históricos).

## **2 | Referencial Contabilístico de Preparação das Demonstrações Financeiras**

---

Em 2022 as Demonstrações Financeiras foram elaboradas no pressuposto da continuidade das operações a partir dos livros e registos contabilísticos da Entidade e de acordo com a Norma Contabilística e de Relato Financeiro para as Entidades do Sector Não Lucrativo (NCRF-ESNL) aprovado pelo Decreto-Lei n.º 36-A/2011 de 9 de Março. No Anexo II do referido Decreto, refere que o Sistema de Normalização para Entidades do Sector Não Lucrativo é composto por:

Bases para a Apresentação das Demonstrações Financeiras (BADF);

---

Modelos de Demonstrações Financeiras (MDF) – Portaria n.º 220/2015 de 24 de Julho;  
Código de Contas (CC) – Portaria n.º 218/2015 de 23 de Julho;  
NCRF-ESNL – Aviso n.º 8259-B/2015 de 29 de Julho;  
Normas Interpretativas (NI)

### **3 | Principais Políticas Contabilísticas**

As principais políticas contabilísticas adotadas pela Entidade na preparação das Demonstrações Financeiras foram as seguintes:

#### **3.1 Bases de Apresentação**

As Demonstrações Financeiras foram preparadas de acordo com as Bases de Apresentação das Demonstrações Financeiras (BADF)

##### **3.1.1 Continuidade:**

Com base na informação disponível e as expectativas futuras, a Entidade continuará a operar no futuro previsível, assumindo que não há a intenção nem a necessidade de liquidar ou de reduzir consideravelmente o nível das suas operações. Para as Entidades do Sector Não Lucrativo, este pressuposto não corresponde a um conceito económico ou financeiro, mas sim à manutenção da atividade de prestação de serviços ou à capacidade de cumprir os seus fins.

##### **3.1.2 Regime do Acréscimo (periodização económica):**

Os efeitos das transações e de outros acontecimentos são reconhecidos quando eles ocorrerem (satisfeitas as definições e os critérios de reconhecimento de acordo com a estrutura conceptual, independentemente do momento do pagamento ou do recebimento) sendo registados contabilisticamente e relatados nas demonstrações financeiras dos períodos com os quais se relacionem. As diferenças entre os montantes recebidos e pagos e os correspondentes rendimentos e gastos são registados nas respetivas contas das rubricas “Devedores e credores por acréscimos” e “Diferimentos”.

##### **3.1.3 Consistência de Apresentação**

As Demonstrações Financeiras estão consistentes de um período para o outro, quer a nível da apresentação quer dos movimentos contabilísticos que lhes dão origem, excepto quando ocorrem alterações significativas na natureza que, nesse caso, estão devidamente identificadas e justificadas neste Anexo. Desta forma é proporcionada informação fiável e mais relevante para os utentes.

##### **3.1.4 Materialidade e Agregação**

A relevância da informação é afetada pela sua natureza e materialidade. Considera-se que as omissões ou declarações incorretas de itens são materiais se puderem, individualmente ou coletivamente influenciar as decisões económicas tomadas por parte dos utentes com base nas demonstrações financeiras. A materialidade





depende da dimensão e da natureza da omissão ou erro, ajuizados nas circunstâncias que os rodeiam. A dimensão ou a natureza do item, ou uma combinação de ambas, pode ser o fator determinante.

As demonstrações financeiras resultam do processamento de grandes números de transações ou outros acontecimentos que são agregados em classes de acordo com a sua natureza ou função. A fase final do processo de agregação e classificação é a apresentação de dados condensados e classificados que formam linhas de itens na face do balanço, na demonstração dos resultados, na demonstração de alterações nos fundos patrimoniais e na demonstração de fluxos de caixa ou no anexo. Se uma linha de item não for individualmente material, ela é agregada a outros itens, seja na face dessas demonstrações, seja nas notas do anexo. Um item que não seja suficientemente material para justificar a sua apresentação separada na face dessas demonstrações pode porém ser suficientemente material para que seja apresentado separadamente nas notas do anexo.

### **3.1.5 Compensação**

Os ativos e passivos, e os rendimentos e gastos, não devem ser compensados. É importante que os ativos e passivos e os rendimentos e gastos sejam separadamente relatados. A compensação quer na demonstração dos resultados quer no balanço, excepto quando a mesma reflita a substância da transação ou outros acontecimentos, prejudica a capacidade dos utentes em compreender as transações, outros acontecimentos e condições que tenham ocorrido e de avaliar os futuros fluxos de caixa da entidade.

### **3.1.6 Informação Comparativa**

A informação comparativa deve ser divulgada com respeito ao período anterior para todas as quantias relatadas nas demonstrações financeiras. A informação comparativa deve ser incluída para a informação descritiva quando for relevante para compreensão das demonstrações financeiras do período corrente.

Por alteração de políticas contabilísticas, as quantias comparativas afectadas pela reclassificação devem ser divulgadas, tendo em conta:

- a) A natureza da reclassificação;
- b) A quantia de cada item ou classe de itens que tenha sido reclassificada; e
- c) Razão para a reclassificação.

## **3.2 Políticas de Reconhecimento e Mensuração**

### **3.2.1 Activos Fixos Tangíveis**

Os "Activos Fixos Tangíveis" encontram-se registados ao custo de aquisição ou de produção, deduzido das depreciações e das perdas por imparidade acumuladas. O custo de aquisição ou produção inicialmente registado, inclui o custo de compra, quaisquer custos directamente atribuíveis às atividades necessárias para colocar os ativos na localização e condição necessárias para operarem da forma pretendida e, se aplicável, a estimativa inicial dos custos de desmantelamento e remoção dos ativos e de restauração dos respetivos locais de instalação ou operação dos mesmos que a Entidade espera vir a incorrer.

Os ativos que foram atribuídos à Entidade a título gratuito encontram-se mensurados ao seu justo valor, ao valor pelo qual estão segurados ou ao valor pelo qual figuravam na contabilidade.

As despesas subsequentes que a Entidade tenha com manutenção e reparação dos ativos são registadas como gastos no período em que são incorridas, desde que não sejam suscetíveis de gerar benefícios económicos futuros adicionais.

As depreciações são calculadas, assim que os bens estão em condições de ser utilizados, pelo método da linha recta/do saldo decrescente/das unidades de produção em conformidade com o período de vida útil estimado para cada grupo de bens.

As taxas de depreciação utilizadas correspondem aos períodos de vida útil estimada que se encontra na tabela abaixo:

Descrição	Vida útil estimada (anos)
Terrenos e recursos naturais	----
Edifícios e outras construções	50
Equipamento básico	6
Equipamento de transporte	4
Equipamento biológico	----
Equipamento administrativo	6
Outros Activos fixos tangíveis	6

A Entidade revê anualmente a vida útil de cada ativo, assim como o seu respetivo valor residual quando este exista.

As mais ou menos valias provenientes da venda de ativos fixos tangíveis são determinadas pela diferença entre o valor de realização e a quantia escriturada na data de alienação, sendo que se encontra espelhada na demonstração dos resultados nas rubricas "Outros rendimentos operacionais" ou "Outros gastos operacionais".

### 3.2.2 Bens do património histórico e cultural


Os "Bens do património histórico e cultural" encontram-se valorizados pelo seu custo histórico. Os bens que foram atribuídos à Entidade a título gratuito encontram-se mensurados ao seu justo valor, ao valor pelo qual estão segurados ou ao valor pelo qual figuravam na contabilidade do dador.

O justo valor é aplicável aos bens, que inicialmente foram adquiridos a título oneroso, sejam contabilizados pela primeira vez e seja impossível estabelecer o seu custo histórico devido à perda desses dados. Esta mensuração é também efetuada para os bens cujo valor de transação careça de relevância devido ao tempo transcorrido desde a sua aquisição ou devido às circunstâncias que a rodearam.

As aquisições gratuitas têm como contrapartida a conta "Variações nos fundos patrimoniais"

As obras realizadas nestes bens só são consideradas como ativos se e somente se gerarem aumento da produtividade, de capacidade ou eficiência do bem ou ainda um acréscimo da sua vida útil. Sempre que estes acréscimos não se verificarem, estas manutenções e reparações são registadas como gastos do período.

Os bens que são incorporados nas instalações ou elementos com uma vida útil diferente do resto do bem. Estes têm um tratamento contabilístico diferente do bem o qual são incorporados, estando registado numa conta com denominação adequada dentro do ativo. São exemplo destas incorporações: sistema de ar condicionado, iluminação, elevadores, sistemas de segurança, sistemas de anti-incêndio.



Visto não ser passível de se apreciar com o mínimo de segurança a vida útil concreta destes bens, estes não são depreciables. No entanto a entidade tem em conta a capacidade de gerarem benefícios económicos futuros e os meios técnicos necessários para a conservação e manutenção.

As incorporações a estes bens são depreciables, sendo calculadas assim que os bens estão em condições de ser utilizado, pelo método da linha recta/do saldo decrescente/das unidades de produção em conformidade com o período de vida útil estimado para cada grupo de bens.

As taxas de depreciação utilizadas correspondem aos períodos de vida útil estimada.

### **3.2.3 Propriedades de Investimento**

Incluem essencialmente edifícios e outras construções detidos para obter rendimento e/ou valorização do capital. Estes ativos não se destinam à produção de bens ou ao fornecimento de serviços. Também não se destinam a fins administrativos ou para venda no decurso da atividade corrente dos negócios.

As "Propriedades de Investimento" são registadas pelo seu justo valor determinado por avaliação anual efetuada por Entidade especializada independente. São reconhecidos diretamente na Demonstração dos Resultados, na rubrica "Aumentos/reduções de justo valor", as variações no justo valor das propriedades de investimento.

Só após o início da utilização dos ativos qualificados como propriedades de investimento é que são reconhecidos como tal. Estes são registados pelo seu custo de aquisição ou de produção na rubrica "Propriedades de investimento em desenvolvimento" até à conclusão da construção ou promoção do ativo.

Assim que terminar o referido período de construção ou promoção a diferença entre o custo de construção e o justo valor é contabilizada como "Variação de valor das propriedades de investimento", que tem reflexo direto na Demonstração dos Resultados.

As despesas com manutenção, reparação, seguros, Imposto Municipal sobre Imóveis, entre outros que decorram da utilização, são reconhecidas nas respetivas rubricas da Demonstração dos Resultados. No entanto as benfeitorias que se prevê gerarem benefícios económicos futuros acrescem ao valor das Propriedades de Investimento.

### **3.2.4 Activos Intangíveis**

Os "Activos Intangíveis" encontram-se registados ao custo de aquisição, deduzido das amortizações e de eventuais perdas por imparidade acumuladas. São reconhecidos apenas quando for provável que deles advenham benefícios económicos futuros para a Entidade e que os mesmos possam ser mensurados com fiabilidade.

São registadas como gastos do período as "Despesas de investigação" incorridas com novos conhecimentos técnicos.

As despesas de desenvolvimento são capitalizadas sempre que a Entidade demonstre capacidade para completar o seu desenvolvimento e dar início à sua comercialização ou utilização e para as quais seja provável gerar benefícios económicos futuros. Caso não sejam cumpridos estes critérios, são registados como gastos do período.

As amortizações são calculadas, assim que os ativos estejam em condições de ser utilizados, pelo método da linha recta/do saldo decrescente em conformidade com o período de vida útil estimado para cada grupo de bens.

As taxas de amortização utilizadas correspondem aos períodos de vida útil estimada que se encontra na tabela abaixo:

Descrição	Vida útil estimada (anos)
Projetos de Desenvolvimento	-----
Programas de Computador	3
Propriedade industrial	-----
Outros Activos Intangíveis	-----

O valor residual de um "Ativo Intangível" com vida útil finita deve ser assumido como sendo zero, excepto se:

Houver um compromisso de um terceiro de comprar o ativo no final da sua vida útil, ou

Houver um mercado ativo para este ativo, e

Seja provável que tal mercado exista no final da sua vida útil.

### 3.2.5 Investimentos financeiros

Sempre que a Entidade tenha uma influência significativa, em empresas associadas, ou exerça o controlo nas decisões financeiras e operacionais, os "Investimentos Financeiros" são registados pelo Método da Equivalência Patrimonial (MEP). Geralmente traduz-se num investimento com uma representação entre 20% a 50% do capital de outra Entidade.

Pelo MEP as participações são registadas pelo custo de aquisição, havendo a necessidade de ajustar tendo em conta os resultados líquidos das empresas associadas ou participadas. Este ajuste é efetuado por contrapartida de gastos ou rendimentos do período e pelos dividendos recebidos, líquido de perdas por imparidade acumuladas.

Aquando da aquisição da participação pode-se verificar um Goodwill, isto é, o excesso do custo de aquisição face ao justo valor dos capitais próprios na percentagem detida, ou um Badwill (ou Negative Goodwill) quando a diferença seja negativa. O Goodwill encontra-se registado separadamente numa subconta própria do investimento, sendo necessário, na data de Balanço, efetuar uma avaliação dos investimentos financeiros quando existam indícios de imparidade. Havendo é realizada uma avaliação quanto à recuperabilidade do valor líquido do Goodwill, sendo reconhecida uma perda por imparidade se o valor deste exceder o seu valor recuperável.

Se o custo de aquisição for inferior ao justo valor dos ativos líquidos da subsidiária adquirida, a diferença é reconhecida diretamente em resultados do período. O ganho ou perda na alienação de uma Entidade inclui o valor contabilístico do Goodwill relativo a essa Entidade, excepto quando o negócio a que esse Goodwill está afeto se mantenha a gerar benefícios para a Entidade.

De acordo com a Norma Contabilística e de Relato Financeiro 12 – Imparidade de Activos, o Goodwill não é amortizado, estando sujeito, como referido, a testes anuais de imparidade. Estas perdas por imparidade não são reversíveis.

*Luiz Paulo*  
*[Assinatura]*  
*[Assinatura]*  
*[Assinatura]*

### **3.2.6 Inventários**

Os "Inventários" estão registrados ao menor de entre o custo de aquisição e o valor realizável líquido. O valor realizável líquido representa o preço de venda estimado deduzido de todos os custos estimados necessários para concluir os inventários e proceder à sua venda. Sempre que o valor de custo é superior ao valor realizável líquido, a diferença é registrada como uma perda por imparidade.

A Entidade adota como método de custelo dos inventários o custo médio ponderado.

Os Inventários que não sejam geralmente intermutáveis, deve ser atribuído custos individuais através do uso de identificação específica.

Os produtos e trabalhos em curso encontram-se valorizados ao custo de produção, que inclui o custo dos materiais incorporados, mão-de-obra direta e gastos gerais.

Os Inventários que a Entidade detém, mas que destinam-se a contribuir para o desenvolvimento das atividades presentes e futuras ou dos serviços que lhes estão associados não estão diretamente relacionados com a capacidade de gerar fluxos de caixa, estão mensurados pelo custo histórico ou custo corrente, o mais baixo dos dois.

### **3.2.7 Instrumentos Financeiros**

Os ativos e passivos financeiros são reconhecidos apenas e só quando se tornam uma parte das disposições contratuais do instrumento.

Este ponto é aplicável a todos "Instrumentos Financeiros" com exceção:

Investimentos em subsidiárias, associadas e empreendimentos conjuntos;

Direitos e obrigações no âmbito de um plano de benefícios a empregados;

Direitos decorrentes de um contrato de seguro excepto se o contrato de seguro resulte numa perda para qualquer das partes em resultado dos termos contratuais que se relacionem com:

Alterações no risco segurado;

Alterações na taxa de câmbio;

Entrada em incumprimento de uma das partes;

Locações, excepto se resultar perda para o locador ou locatário como resultado:


Alterações no preço do bem locado;

Alterações na taxa de câmbio

Entrada em incumprimento de uma das contrapartes

### **Fundadores/beneméritos/patrocinadores/doadores/associados/membros**

As quotas, donativos e outras ajudas similares procedentes de fundadores/ beneméritos/ patrocinadores /doadores /associados /membros que se encontram com saldo no final do período sempre que se tenham vencido e possam ser exigidas pela entidade estão registrados no ativo pela quantia realizável.



### Créditos a Receber

Os "Créditos a Receber" encontram-se registadas pelo seu custo estando deduzidas no Balanço das Perdas por Imparidade, quando estas se encontram reconhecidas, para assim retratar o valor realizável líquido.

As "Perdas por Imparidade" são registadas na sequência de eventos ocorridos que apontem de forma objetiva e quantificável, através de informação recolhida, que o saldo em dívida não será recebido (total ou parcialmente). Estas correspondem à diferença entre o montante a receber e respetivo valor atual dos fluxos de caixa futuros estimados, descontados à taxa de juro efetiva inicial, que será nula quando se perspetiva um recebimento num prazo inferior a um ano.

Estas rubricas são apresentadas no Balanço como Ativo Corrente, no entanto nas situações em que a sua maturidade é superior a doze meses da data de Balanço, são exibidas como Activos não Correntes.

### Outros ativos e passivos financeiros

Os instrumentos financeiros cuja negociação ocorra em mercado líquido e regulamentado, são mensurados ao justo valor, sendo as variações reconhecidas deste por contrapartida de resultados do período.

Os custos de transação só podem ser incluídos na mensuração inicial do ativo ou passivo financeiro, quando mensurados ao custo menos perda por imparidade.

À data de relato a Entidade avalia todos os seus ativos financeiros que não estão mensurados ao justo valor por contrapartida de resultados. Havendo evidência objetiva de que se encontra em imparidade, esta é reconhecida nos resultados. Cessando de estar em imparidade, é reconhecida a reversão.

Os Activos e Passivos Financeiros são desreconhecidos da forma que se encontra prevista na Norma Contabilística e de Relato Financeiro para Pequenas Entidades (NCRF-PE)

### Caixa e Depósitos Bancários

A rubrica "Caixa e depósitos bancários" inclui caixa e depósitos bancários de curto prazo que possam ser imediatamente mobilizáveis sem risco significativo de flutuações de valor.

### Fornecedores e outras contas a pagar

As dívidas registadas em "Fornecedores" e "Outras contas a pagar" são contabilizadas pelo seu valor nominal.

#### **3.2.8 Fundos Patrimoniais**

A rubrica "Fundos" constitui o interesse residual nos ativos após dedução dos passivos.

Os "Fundos Patrimoniais" são compostos por:

- Fundos atribuídos pelos fundadores da Entidade ou terceiros;
- Fundos acumulados e outros excedentes;
- Subsídios, doações e legados que o governo ou outro instituidor ou a norma legal aplicável a cada entidade estabeleçam que sejam de incorporar no mesmo.

### 3.2.9 Provisões

Periodicamente, a Entidade analisa eventuais obrigações que advenham de pretéritos acontecimentos e dos quais devam ser objeto de reconhecimento ou de divulgação. Assim, a Entidade reconhece uma Provisão quando tem uma obrigação presente resultante de um evento passado e do qual seja provável que, para a liquidação dessa obrigação, ocorra um exfluxo que seja razoavelmente estimado.

O valor presente da melhor estimativa na data de relato dos recursos necessários para liquidar a obrigação é o montante que a Entidade reconhece como provisão, tendo em conta os riscos e incertezas intrínsecos à obrigação.

Na data de relato, as Provisões são revistas e ajustadas para que assim possam refletir melhor a estimativa a essa data.

Por sua vez, os Passivos Contingentes não são reconhecidos nas demonstrações financeiras, no entanto são divulgados sempre que a possibilidade de existir exfluxo englobando benefícios económicos não seja remota.

Tal como os Passivos Contingentes, os Activos Contingentes também não são reconhecidos nas demonstrações financeiras, ocorrendo a sua divulgação apenas quando for provável a existência de um influxo.

### 3.2.10 Financiamentos Obtidos

#### Empréstimos obtidos

Os "Empréstimos Obtidos" encontram-se registados, no passivo, pelo valor nominal líquido dos custos com a concessão desses empréstimos. Os "Encargos Financeiros" são reconhecidos como gastos do período, constando na Demonstração dos Resultados na rubrica "Juros e gastos similares suportados".

E/ou

Os "Encargos Financeiros" de "Empréstimos Obtidos" relacionados com a aquisição, construção ou produção de "Investimentos" são capitalizados, sendo parte integrante do custo do ativo. A capitalização destes encargos só inicia quando começam a ser incorridos dispêndios com o ativo e prolongam-se enquanto estiverem em curso as atividades indispensáveis à preparação do ativo para o seu uso ou venda. A capitalização cessa quando todas as atividades necessárias para preparar o ativo para o seu uso ou venda estejam concluídas. Há suspensão da capitalização durante períodos extensos em que o desenvolvimento das atividades acima referidas seja interrompido. Rendimentos que advenham dos empréstimos obtidos antecipadamente relacionados com um investimento específico são deduzidos aos encargos financeiros elegíveis para capitalização.

#### Locações

Os contratos de locações (leasing) são classificados como:

Locações financeiras quando por intermédio deles são transferidos, de forma substancial, todos os riscos e vantagens inerentes à posse do ativo sob o qual o contrato é realizado; ou

Locações operacionais quando não ocorram as circunstâncias das locações financeiras.

De referir que as locações estão classificadas de acordo com a característica qualitativa da "Substância sobre a forma", isto é, a substância económica sobre a forma do contrato.

Handwritten signature: *Roberto Kalley*  
Handwritten initials: *RM*

Os Activos Fixos Tangíveis que se encontram na Entidade por via de contratos de locação financeira são contabilizados pelo método financeiro, sendo o seu reconhecimento e depreciações conforme se encontra referido no ponto 3.2.1. das Políticas Contabilísticas.

Os Juros decorrentes deste contrato são reconhecidos como gastos do respetivo período, respeitando sempre o pressuposto subjacente do Regime do Acréscimo. Por sua vez os custos diretos iniciais são acrescidos ao valor do ativo (por exemplo: custos de negociação e de garantia).

Não havendo certeza razoável que se obtenha a propriedade, no final do prazo de locação, o ativo é depreciado durante o prazo da locação ou a sua vida útil, o que for mais curto.

Tratando-se de uma locação operacional as rendas são reconhecidas como gasto do período na rubrica de "Fornecimentos e Serviços Externos".

### 3.2.11 Estado e Outros Entes Públicos

O imposto sobre o rendimento do período corresponde ao imposto a pagar. Este inclui as tributações autónomas.

Nos termos do n.º 1 do art.º 10 do Código do Imposto sobre o Rendimento das Pessoas Coletivas (CIRC) estão isentos de Imposto sobre o Rendimento das Pessoas Coletivas (IRC):

- a) "As pessoas coletivas de utilidade pública administrativa;
- b) As instituições particulares de solidariedade social e Entidades anexas, bem como as pessoas coletivas àquelas legalmente equiparadas;
- c) As pessoas coletivas de mera utilidade pública que prossigam, exclusiva ou predominantemente, fins científicos ou culturais, de caridade, assistência, beneficência, solidariedade social ou defesa do meio ambiente."

No entanto o n.º 3 do referido artigo menciona que:

"A isenção prevista no n.º 1 não abrange os rendimentos empresariais derivados do exercício das atividades comerciais ou industriais desenvolvidas fora do âmbito dos fins estatutários, bem como os rendimentos de títulos ao portador, não registados nem depositados, nos termos da legislação em vigor, e é condicionada à observância continuada dos seguintes requisitos:

- a) Exercício efetivo, a título exclusivo ou predominante, de atividades dirigidas à prossecução dos fins que justificaram o respetivo reconhecimento da qualidade de utilidade pública ou dos fins que justificaram a isenção consoante se trate, respetivamente, de Entidades previstas nas alíneas a) e b) ou na alínea c) do n.º 1;
- b) Afetação aos fins referidos na alínea anterior de, pelo menos, 50% do rendimento global líquido que seria sujeito a tributação nos termos gerais, até ao fim do 4.º período de tributação posterior àquele em que tenha sido obtido, salvo em caso de justo impedimento no cumprimento do prazo de afetação, notificado ao diretor - geral dos impostos, acompanhado da respetiva fundamentação escrita, até ao último dia útil do 1.º mês subsequente ao termo do referido prazo;
- c) Inexistência de qualquer interesse direto ou indireto dos membros dos órgãos estatutários, por si mesmos ou por interposta pessoa, nos resultados da exploração das atividades económicas por elas prosseguidas."



~ Paola  
 Hugo Pereira  
 [Signature]  
 [Signature]

Assim, os rendimentos previstos no n.º 3 do art.º 10 encontram-se sujeitos a IRC à taxa aplicável sobre a matéria coletável nos termos do n.º 5 do art.º 87. Acresce ao valor da coleta de IRC apurado, a tributação autónoma sobre os encargos e às taxas previstas no artigo 88º do CIRC.

As declarações fiscais estão sujeitas a revisão e correção, de acordo com a legislação em vigor, durante um período de quatro anos (dez anos para a Segurança Social, até 2000, inclusive, e cinco anos a partir de 2001), excepto quando estejam em curso inspeções, reclamações ou impugnações. Nestes casos, e dependendo das circunstâncias, os prazos são alargados ou suspensos. Ou seja, as declarações fiscais da Entidade dos anos de 2018 a 2021 ainda poderão estar sujeitas a revisão.

#### **4 | Políticas contabilísticas, alterações nas estimativas contabilísticas e erros:**

Não se verificaram quaisquer efeitos resultantes de alteração voluntária em políticas contabilísticas.

#### **5 | Activos Fixos Tangíveis**

##### Bens do domínio público

- Nesta rubrica não existe nada a evidenciar.

##### Bens do património histórico, artístico e cultural

- Nesta rubrica não existe nada a evidenciar.

##### Outros Activos Fixos Tangíveis

A quantia escriturada bruta, as depreciações acumuladas, a reconciliação da quantia escriturada no início e no fim dos períodos de 2021 e de 2022 mostrando as adições, os abates e alienações, as depreciações e outras alterações, foram desenvolvidas de acordo com o seguinte quadro:

Descrição (Activo)	Exercício de 2021					Saldo final
	Saldo Inicial	Aumentos	Abates	Transferências	Revalorizações	
Terreno e recursos naturais	0,00	0,00	0,00	0,00	0,00	0,00
Edifícios e outras construções	373 773,07	68 741,00	0,00	0,00	0,00	442 514,07
Equipamento Básico	37 199,00	1 398,53	0,00	0,00	0,00	38 597,53
Equipamento de transporte	103 090,06	0,00	0,00	0,00	0,00	103 090,06
Equipamento biológico	0,00	0,00	0,00	0,00	0,00	0,00
Equipamento administrativo	49 707,25	602,70	0,00	0,00	0,00	50 309,95
Outros activos fixos tangíveis	47 394,62	0,00	0,00	0,00	0,00	47 394,62
Investimentos em Curso	68 741,00	0,00	0,00	-68 741,00	0,00	0,00
<b>Total</b>	<b>679 905,00</b>	<b>70 742,23</b>	<b>0,00</b>	<b>0,00</b>	<b>0,00</b>	<b>681 906,23</b>

*Handwritten signature and initials:*  
 Kay Pazela  
 AB  
 P. R. S.  
 J. M.

Exercício de 2021				
Descrição (Gasto)	Saldo Inicial	Aumentos	Reduções	Saldo final
Terreno e recursos naturais	0,00	0,00	0,00	0,00
Edifícios e outras construções	28 759,45	8 805,65	0,00	37 565,10
Equipamento Básico	33 930,36	2 800,82	0,00	36 731,18
Equipamento de transporte	92 247,42	5 421,32	0,00	97 668,74
Equipamento biológico	0,00	0,00	0,00	0,00
Equipamento administrativo	36 651,55	3 417,12	0,00	40 068,67
Outros activos fixos tangíveis	46 353,70	208,08	0,00	46 561,78
Investimentos em Curso	0,00	0,00	0,00	0,00
<b>Total</b>	<b>237 942,48</b>	<b>20 652,99</b>	<b>0,00</b>	<b>258 595,47</b>

Exercício de 2022						
Descrição (Activo)	Saldo Inicial	Aumentos	Abates	Transferências	Revalorizações	Saldo final
Terreno e recursos naturais	0,00	0,00	0,00	0,00	0,00	0,00
Edifícios e outras construções	442 514,07	0,00	0,00	0,00	0,00	442 514,07
Equipamento Básico	38 597,53	0,00	0,00	0,00	0,00	38 597,53
Equipamento de transporte	103 090,06	0,00	0,00	0,00	0,00	103 090,06
Equipamento biológico	0,00	0,00	0,00	0,00	0,00	0,00
Equipamento administrativo	50 309,95	0,00	0,00	0,00	0,00	50 309,95
Outros activos fixos tangíveis	47 394,62	0,00	0,00	0,00	0,00	47 394,62
Investimentos em Curso	0,00	0,00	0,00	0,00	0,00	0,00
<b>Total</b>	<b>681 906,23</b>	<b>0,00</b>	<b>0,00</b>	<b>0,00</b>	<b>0,00</b>	<b>681 906,23</b>

Exercício de 2022				
Descrição (Gasto)	Saldo Inicial	Aumentos	Reduções	Saldo final
Terreno e recursos naturais	0,00	0,00	0,00	0,00
Edifícios e outras construções	37 565,10	8 805,65	0,00	46 370,75
Equipamento Básico	36 731,18	1 402,29	0,00	38 133,47
Equipamento de transporte	97 668,74	5 421,32	0,00	103 090,06
Equipamento biológico	0,00	0,00	0,00	0,00
Equipamento administrativo	40 068,67	2 814,42	0,00	42 883,09
Outros activos fixos tangíveis	46 561,78	208,08	0,00	46 769,86
Investimentos em Curso	0,00	0,00	0,00	0,00
<b>Total</b>	<b>258 595,47</b>	<b>18 651,76</b>	<b>0,00</b>	<b>277 247,23</b>

Ano	Total Activos Fixos Tangíveis	Total Deprec. Acumuladas	Activo Líquido
2021	681 906,23	258 595,47	423 310,76
2022	681 906,23	277 247,23	404 659,00

### Propriedades de Investimento

– Nesta rubrica não existe nada a evidenciar.

*Handwritten signatures and initials in the top right corner.*

## 6 | Activos Intangíveis

### Bens do domínio público

- Nesta rubrica não existe nada a evidenciar.

### Outros Activos Intangíveis

A quantia escriturada bruta, as amortizações acumuladas, a reconciliação da quantia escriturada no início e no fim dos períodos de 2021 e 2022, mostrando as adições, os abates e alienações, as amortizações e outras alterações, foram desenvolvidas de acordo com o seguinte quadro:

Exercício de 2021						
Investimentos em Curso						
Descrição (Activo)	Saldo Inicial	Aumentos	Abates	Transferências	Revalorizações	Saldo final
Goodwill	0,00	0,00	0,00	0,00	0,00	0,00
Projectos de Investimento	0,00	0,00	0,00	0,00	0,00	0,00
Programas de computador	2.318,05	0,00	0,00	0,00	0,00	2.318,05
Propriedade Industrial	0,00	0,00	0,00	0,00	0,00	0,00
Outros activos Intangíveis	0,00	0,00	0,00	0,00	0,00	0,00
<b>Total</b>	<b>2.318,05</b>	<b>0,00</b>	<b>0,00</b>	<b>0,00</b>	<b>0,00</b>	<b>2.318,05</b>

Exercício de 2021				
Descrição (Gasto)	Saldo Inicial	Aumentos	Reduções	Saldo final
Goodwill	0,00	0,00	0,00	0,00
Investimentos em Curso	0,00	0,00	0,00	0,00
Projectos de Investimento	0,00	0,00	0,00	0,00
Programas de computador	2.318,05	0,00	0,00	2.318,05
Propriedade Industrial	0,00	0,00	0,00	0,00
Outros activos Intangíveis	0,00	0,00	0,00	0,00
<b>Total</b>	<b>2.318,05</b>	<b>0,00</b>	<b>0,00</b>	<b>2.318,05</b>

Exercício de 2022						
Descrição (Activo)	Saldo Inicial	Aumentos	Abates	Transferências	Revalorizações	Saldo final
Goodwill	0,00	0,00	0,00	0,00	0,00	0,00
Projectos de Investimento	0,00	0,00	0,00	0,00	0,00	0,00
Programas de computador	2.318,05	0,00	0,00	0,00	0,00	2.318,05
Propriedade Industrial	0,00	0,00	0,00	0,00	0,00	0,00
Outros activos Intangíveis	0,00	0,00	0,00	0,00	0,00	0,00
<b>Total</b>	<b>2.318,05</b>	<b>0,00</b>	<b>0,00</b>	<b>0,00</b>	<b>0,00</b>	<b>2.318,05</b>

Exercício de 2022				
Descrição (Gasto)	Saldo Inicial	Aumentos	Reduções	Saldo final
Goodwill	0,00	0,00	0,00	0,00
Projectos de Investimento	0,00	0,00	0,00	0,00
Programas de computador	0,00	0,00	0,00	0,00
Propriedade Industrial	2.318,05	0,00	0,00	2.318,05
Outros activos Intangíveis	0,00	0,00	0,00	0,00
<b>Total</b>	<b>2.318,05</b>	<b>0,00</b>	<b>0,00</b>	<b>2.318,05</b>

Ano	Total Activos Intangíveis	Total Deprec. Acumuladas	Activo Líquido
2021	2 318,05	2 318,05	0,00
2022	2 318,05	2 318,05	0,00

## 7 | Locações

A Entidade detinha os seguintes ativos adquiridos com recurso à Locação Financeira:

Descrição	Exercício de 2021			Exercício de 2022		
	Custo de Aquisição	Depreciações acumuladas	Quantia escriturada	Custo de Aquisição	Depreciações acumuladas	Quantia escriturada
Terreno e recursos naturais	0,00	0,00	0,00	0,00	0,00	0,00
Edifícios e outras construções	0,00	0,00	0,00	0,00	0,00	0,00
Equipamento Básico	0,00	0,00	0,00	0,00	0,00	0,00
Equipamento de transporte	0,00	0,00	0,00	0,00	0,00	0,00
Equipamento biológico	0,00	0,00	0,00	0,00	0,00	0,00
Investimentos em Curso	0,00	0,00	0,00	0,00	0,00	0,00
Equipamento administrativo	27 094,79	22 806,28	4 288,51	27 094,79	22 806,28	4 288,51
Outros activos fixos tangíveis	0,00	0,00	0,00	0,00	0,00	0,00
<b>Total</b>	<b>27 094,79</b>	<b>22 806,28</b>	<b>4 288,51</b>	<b>27 094,79</b>	<b>22 806,28</b>	<b>4 288,51</b>

Descrição	Exercício de 2021			Exercício de 2022		
	Capital	Juros	Total	Capital	Juros	Total
Até um ano	0,00	0,00	0,00	0,00	0,00	0,00
De um a cinco anos	647,64	4,94	652,58	0,00	22,18	22,18
Mais de cinco anos	0,00	0,00	0,00	0,00	0,00	0,00
<b>Total</b>	<b>647,64</b>	<b>4,94</b>	<b>652,58</b>	<b>0,00</b>	<b>22,18</b>	<b>22,18</b>

## 8 | Custos de Empréstimos Obtidos

Os encargos financeiros relacionados com empréstimos obtidos são usualmente reconhecidos como gastos à medida que são incorridos.

Descrição	Exercício de 2022			Exercício de 2021		
	Corrente	Não corrente	Total	Corrente	Não corrente	Total
Empréstimos bancários	0,00	0,00	0,00	0,05	0,00	0,05
Locações financeiras	22,18	0,00	22,18	4,94	0,00	4,94
Descobertos bancários	0,00	0,00	0,00	0,00	0,00	0,00
Contas caucionadas	0,00	0,00	0,00	0,00	0,00	0,00
Contas bancárias de factoring	0,00	0,00	0,00	0,00	0,00	0,00
Contas bancárias de letras descontadas	0,00	0,00	0,00	0,00	0,00	0,00
Investimentos em Curso	0,00	0,00	0,00	0,00	0,00	0,00
Outros empréstimos	0,00	0,00	0,00	0,00	0,00	0,00
<b>Total</b>	<b>22,18</b>	<b>0,00</b>	<b>22,18</b>	<b>4,99</b>	<b>0,00</b>	<b>4,99</b>

Descrição	Exercício de 2022			Exercício de 2021		
	Capital	Juros	Total	Capital	Juros	Total
Até um ano	0,00	0,00	0,00	0,00	0,00	0,00
De um a cinco anos	0,00	22,18	22,18	647,64	4,94	652,58
Mais de cinco anos	0,00	0,00	0,00	0,00	0,00	0,00
<b>Total</b>	<b>0,00</b>	<b>22,18</b>	<b>22,18</b>	<b>647,64</b>	<b>4,94</b>	<b>652,58</b>

Os planos de reembolso da dívida da Entidade, referente aos empréstimos obtidos, detalham-se como segue:

Descrição	Estrutura dos Financiamentos Obtidos - Capital em Dívida Corrente e Não Corrente					
	Exercício de 2022			Exercício de 2021		
	Corrente	Não corrente	Total	Corrente	Não corrente	Total
Empréstimos bancários	0,00	0,00	0,00	0,00	0,00	0,00
Locações financeiras	4 288,51	0,00	4 288,51	4 288,51	0,00	4 288,51
Descobertos bancários	0,00	0,00	0,00	0,00	0,00	0,00
Contas caucionadas	0,00	0,00	0,00	0,00	0,00	0,00
Contas bancárias de factoring	0,00	0,00	0,00	0,00	0,00	0,00
Contas bancárias de letras descontadas	0,00	0,00	0,00	0,00	0,00	0,00
Outros empréstimos	0,00	0,00	0,00	0,00	0,00	0,00
<b>Total</b>	<b>4 288,51</b>	<b>0,00</b>	<b>4 288,51</b>	<b>4 288,51</b>	<b>0,00</b>	<b>4 288,51</b>

## 9/ Inventários

Em 31 de Dezembro de 2022 e de 2021 a rubrica "Inventários" apresentava os seguintes valores:

Descrição	Exercício de 2021				CMVMC	Exercício de 2022		
	Inventário Inicial	Compras	Reclassificações e regularizações	Inventário Final		Compras	Reclassificações e regularizações	Inventário Final
Mercadorias	0,00	0,00	0,00	0,00		0,00	0,00	0,00
Matérias-primas, Subs. Consumo	0,00	52 646,80	0,00	0,00	59 121,88	60 185,54	140,05	1 203,71
Produtos acabados e intermédios	0,00	0,00	0,00	0,00		0,00	0,00	0,00
Subprodutos, desp., resid. Interm.	0,00	0,00	0,00	0,00		0,00	0,00	0,00
Produtos e trabalhos em curso	0,00	0,00	0,00	0,00		0,00	0,00	0,00
<b>Total</b>	<b>0,00</b>	<b>52 646,80</b>	<b>0,00</b>	<b>0,00</b>		<b>60 185,54</b>	<b>140,05</b>	<b>1 203,71</b>
Custo Merc. Vend. Mat. Consumidas	0,00	52 646,80	0,00	0,00		59 121,88	0,00	0,00
Variações nos invent. Produção	0,00	82,90	0,00	0,00		140,05	0,00	0,00

## 10 | Rédito

Para os períodos de 2022 e 2021 foram reconhecidos os seguintes Réditos:

Descrição	2022	2021
Vendas	0,00	0,00
<b>Prestação de Serviços</b>		
Quotas de utilizadores (Mensalidades)	83 420,43	81 320,67
Quotas e jóias	0,00	0,00
Serviços Secundários	4 414,48	5 683,01
Promoções para captação de recursos	0,00	0,00
Juros	0,00	0,00
Royalties	0,00	0,00
Dividendos	0,00	0,00
<b>Total</b>	<b>87 834,91</b>	<b>87 003,68</b>

## 11 | Provisões, passivos contingentes e ativos contingentes

- Nesta rubrica não existe nada a evidenciar.

## 12 Subsídios do Governo e apoios do Governo

- Nesta rubrica não existe nada a evidenciar.

## 13 Efeitos de alterações em taxa de câmbio

- Nesta rubrica não existe nada a evidenciar.

## 14 Imposto sobre o Rendimento

- Nesta rubrica não existe nada a evidenciar.

## 15 Benefícios dos empregados e Órgãos Diretivos

Os membros dos órgãos diretivos, para os períodos de 2021 e 2022, foram, respetivamente:

Exercício 2021	
Cargo	Nome
Diretor Executivo	Patrícia Isabel de Andrade Matos Martins
Presidente	Dulce dos Santos Gaspar Cabete
Secretário	Paulo Rogério Miranda
Tesoureiro	Rute Mercedes Albuquerque Salvador
Vogal	Carlos Manuel Gomes de Matos
Vogal	Hugo André de Oliveira Pêgo Barrela

Exercício 2022	
Cargo	Nome
Diretor Executivo	Patrícia Isabel de Andrade Matos Martins
Presidente	Dulce dos Santos Gaspar Cabete
Secretário	Paulo Rogério Miranda
Tesoureiro	Rute Mercedes Albuquerque Salvador
Vogal	Carlos Manuel Gomes de Matos
Vogal	Hugo André de Oliveira Pêgo Barrela

Os órgãos diretivos não usufruem de quaisquer remunerações, pelo desempenho dos cargos.

O número médio de pessoas ao serviço da Entidade em:	
Exercício	número médio de colaboradores
31-12-21	35
31-12-22	34



Os gastos que a Entidade incorreu com os funcionários foram os seguintes:

Descrição	2022	2021
Remunerações aos Órgãos Sociais	0,00	0,00
Remunerações ao pessoal	243 303,55	204 284,81
Benefícios Pós-Emprego	0,00	0,00
Indemnizações	10 776,57	2 545,54
Encargos sobre as Remunerações	54 195,60	45 369,27
Seguros de Acidentes no Trabalho e Doenças Profissionais	5 078,51	4 665,70
Gastos de Acção Social	0,00	0,00
Outros Gastos com o Pessoal	2 271,66	10 848,64
<b>Total</b>	<b>315 625,89</b>	<b>267 713,96</b>

## **16 Divulgações exigidas por outros diplomas legais**

A Entidade não apresenta dívidas ao Estado em situação de mora, nos termos do Decreto-Lei 534/80, de 7 de Novembro.

Dando cumprimento ao estabelecido no Decreto-Lei 411/91, de 17 de Outubro, informa-se que a situação da Entidade perante a Segurança Social se encontra regularizada, dentro dos prazos legalmente estipulados.

*Ray Bonda*  
  


## 17 Outras Informações

De forma a uma melhor compreensão das restantes demonstrações financeiras, são divulgadas as seguintes informações.

### 17.1 Investimentos Financeiros

Descrição	2022	2021
<b>Investimentos em subsidiárias</b>	0,00	0,00
Método de Equivalência Patrimonial	0,00	0,00
Outros Métodos	0,00	0,00
<b>Investimentos em associadas</b>	0,00	0,00
Método de Equivalência Patrimonial	0,00	0,00
Outros Métodos	0,00	0,00
<b>Investimentos em entidades conjuntamente controladas</b>	0,00	0,00
Método de Equivalência Patrimonial	0,00	0,00
Outros Métodos	0,00	0,00
<b>Investimentos noutras empresas</b>	0,00	0,00
<b>Outros investimentos financeiros</b>	4 273,28	3 258,07
<b>Perdas por Imparidade Acumuladas</b>	0,00	0,00
<b>Total</b>	<b>4 273,28</b>	<b>3 258,07</b>

### 17.2 Fundadores/beneméritos/patrocinadores/doadores/associados/membros

- Nesta rubrica não existe nada a evidenciar.

### 17.3 Créditos a Receber

Para os períodos de 2022 e 2021 a rubrica "Créditos a Receber" encontra-se desagregada da seguinte forma:

Descrição	2022	2021
<b>Clientes e Utentes c/c</b>		
Clientes	0,00	0,00
Utentes	695,98	484,45
<b>Clientes e Utentes títulos a receber</b>		
Clientes	0,00	0,00
Utentes	0,00	0,00
<b>Clientes e Utentes factoring</b>		
Clientes	0,00	0,00
Utentes	0,00	0,00
<b>Clientes e Utentes cobrança duvidosa</b>		
Clientes	0,00	0,00
Utentes	0,00	0,00
<b>Total</b>	<b>695,98</b>	<b>484,45</b>



**17.4 Outros Ativos Correntes**

A rubrica, "Outros Ativos Correntes" tinha, em 31 de Dezembro de 2022 e 2021, a seguinte decomposição:

Descrição	2022	2021
Remunerações a pagar ao pessoal	0,00	732,05
Adiantamentos ao pessoal	0,00	0,00
Adiantamentos a Fornecedores	0,00	0,00
Devedores por acréscimos de rendimentos	0,00	0,00
Outras operações	0,00	0,00
Outros Devedores	430,32	0,00
Perdas por Imparidade	0,00	0,00
<b>Total</b>	<b>430,32</b>	<b>732,05</b>

**17.5 Diferimentos**

Em 31 de Dezembro de 2022 e 2021, a rubrica "Diferimentos" englobava os seguintes saldos:

Descrição	2022	2021
<b>Gastos a reconhecer</b>		
- Seguros	2 103,53	4 484,75
- Outros Gastos	785,52	879,37
<b>Total</b>	<b>2 889,05</b>	<b>5 364,12</b>
<b>Rendimentos a reconhecer</b>		
- Mensalidades	0,00	0,00
- Outras Receitas	14 623,38	0,00
<b>Total</b>	<b>14 623,38</b>	<b>0,00</b>

**17.6 Caixa e Depósitos Bancários**

A rubrica de "Caixa e Depósitos Bancários", a 31 de Dezembro de 2022 e 2021, encontrava-se com os seguintes saldos:

Descrição	2022	2021
Caixa	183,39	364,31
Depósitos à ordem	10 911,64	10 334,71
Depósitos a prazo	0,00	0,00
Outros	0,00	0,00
<b>Total</b>	<b>11 095,03</b>	<b>10 699,02</b>

*Handwritten signatures and initials:*  
 Rui Barros  
 J. Barros  
 R.M.

**17.7 Fundos Patrimoniais**

Nos "Fundos Patrimoniais" ocorreram as seguintes variações:

Descrição	Saldo Inicial	Aumentos	Diminuições	Saldo Final
Fundos	44 409,90	0,00	0,00	44 409,90
Excedentes técnicos	0,00	0,00	0,00	0,00
Reservas	633,57	0,00	0,00	633,57
Resultados transitados	-78 202,38	0,00	5 829,13	-84 031,51
Excedentes de revalorização	0,00	0,00	0,00	0,00
Outras variações nos fundos patrimoniais	351 997,13	0,00	13 468,43	338 528,70
<b>Total</b>	<b>318 838,22</b>	<b>0,00</b>	<b>19 297,56</b>	<b>299 540,66</b>

**17.8 Fornecedores**

O saldo da rubrica de "Fornecedores" é discriminado da seguinte forma:

Descrição	2022	2021
Fornecedores c/c	16 144,23	11 013,98
Adiantamento Fornecedores	0,00	0,00
Fornecedores títulos a pagar	0,00	0,00
Fornecedores facturas em recepção e conferência	0,00	0,00
<b>Total</b>	<b>16 144,23</b>	<b>11 013,98</b>

**17.9 Estado e Outros Entes Públicos**

A rubrica de "Estado e outros Entes Públicos" está dividida da seguinte forma:

Descrição	2022	2021
<b>Activo</b>		
Imposto sobre o Rendimentos das Pessoas Colectivas (IRC)	0,00	0,00
Imposto sobre o Valor Acrescentado (IVA)	1 547,03	1 527,88
Outros Impostos e Taxas	0,00	0,00
<b>Total</b>	<b>1 547,03</b>	<b>1 527,88</b>
<b>Passivo</b>		
Imposto sobre o Rendimentos das Pessoas Colectivas (IRC)	0,00	0,00
Imposto sobre o Valor Acrescentado (IVA)	0,00	0,00
Imposto sobre o Rendimentos das Pessoas Singualres (IRS)	1 305,00	620,00
Segurança Social	6 738,49	5 799,19
Outros Impostos e Taxas	156,52	163,75
<b>Total</b>	<b>8 200,01</b>	<b>6 582,94</b>

**17.10 Outros Passivos Correntes**

A rubrica "Outros Passivos Correntes" desdobra-se da seguinte forma:

Descrição	2022		2021	
	Não Corrente	Corrente	Não Corrente	Corrente
<b>Pessoal</b>				
Remunerações a pagar	0,00	7 052,74	0,00	0,00
Cauções	0,00	0,00	0,00	0,00
Outras operações	0,00	1 378,87	0,00	1 033,83
Perdas por imparidade acumuladas	0,00	0,00	0,00	0,00
Fornecedores de Investimentos	0,00	0,00	0,00	0,00
Credores por acréscimo de gastos	0,00	29 148,65	0,00	31 978,00
Outros credores	0,00	73 948,04	0,00	77 470,00
<b>Total</b>	<b>0,00</b>	<b>111 528,30</b>	<b>0,00</b>	<b>110 481,83</b>

**17.11 Subsídios, doações e legados à exploração**

A Entidade reconheceu, nos períodos de 2022 e 2021, os seguintes subsídios, doações, heranças e legados:

Descrição	2022	2021
<b>Subsídios ISS</b>	<b>286 515,68</b>	<b>273 217,65</b>
- Subsídios ISS - Acordos de Cooperação	285 797,08	265 410,00
- Fundo Socorro Social	0	0
- Outros Subsídios ISS - Adaptar Social +	718,6	7807,65
- Outros Subsídios ISS - Apoios Excepcionais Covid	0,00	0,00
<b>Subsídios de outras entidades Públicas</b>	<b>1 624,00</b>	<b>8 968,37</b>
- Autarquias	0,00	5 000,00
- IEFP	0,00	3 968,37
- Outras entidades	1624	0,00
<b>Subsídios de Outras Entidades</b>	<b>27444,39</b>	<b>0</b>
<b>Doações e heranças</b>	<b>13 251,14</b>	<b>10 417,98</b>
<b>Legados</b>	<b>0</b>	<b>0</b>
<b>Total</b>	<b>328 835,21</b>	<b>292 604,00</b>

**Nota**

Em 2022, procedemos à reclassificação contabilística das contas das Outras entidade públicas, da conta 752 para a conta 7512/8.

Deste facto, relativamente a 2021, resulta uma divergência entre o presente quadro e o registo do balancete.

**17.12 Fornecimentos e serviços externos**

A repartição dos "Fornecimentos e serviços externos" nos períodos findos em 31 de Dezembro de 2022 e de 2021, foi a seguinte:

Descrição	2022	2021
Subcontratos	0,00	0,00
Serviços especializados	14 208,97	17 983,08
Materiais	6 790,73	10 553,71
Energia e fluidos	20 786,50	15 913,06
Deslocações, estadas e transportes	5,00	13,96
Serviços diversos	13 263,80	16 768,33
Encargos com Utentes	2 476,87	3 848,57
<b>Total</b>	<b>57 531,87</b>	<b>65 080,71</b>

**17.13 Outros rendimentos e ganhos**

A rubrica de "Outros rendimentos e ganhos" encontra-se dividida da seguinte forma:

Descrição	2022	2021
Rendimentos Suplementares	525,00	600,00
Descontos de pronto pagamento obtidos	110,19	0,00
Recuperação de dívidas a receber	0,00	0,00
Ganhos em inventários	0,00	0,00
Rendimentos e ganhos em subsidiárias, associadas e empreendimentos conjuntos	0,00	0,00
Rendimentos e ganhos nos restantes activos financeiros	0,00	0,00
Rendimentos e ganhos em investimentos não financeiros	0,00	0,00
Outros rendimentos e ganhos	16 404,39	30 046,57
<b>Total</b>	<b>17 039,58</b>	<b>30 646,57</b>

**17.14 Outros gastos e perdas**

A rubrica de "Outros gastos e perdas" encontra-se dividida da seguinte forma:

Descrição	2022	2021
Impostos	33,14	2,01
Descontos de pronto pagamento concedidos	0,00	0,00
Dívidas incobráveis	0,00	0,00
Perdas em inventários	0,00	0,00
Gastos e perdas em subsidiárias, associadas e empreendimentos conjuntos	0,00	0,00
Gastos e perdas nos restantes activos financeiros	0,00	0,00
Gastos e perdas investimentos não financeiros	0,00	0,00
Outros Gastos e Perdas	2 316,29	3 089,35
Custos com apoios financeiros concedidos a utentes	8 075,62	6 975,52
<b>Total</b>	<b>10 425,05</b>	<b>10 066,88</b>

**17.15 Resultados Financeiros**

Nos períodos de 2022 e 2021 foram reconhecidos os seguintes gastos e rendimentos relacionados com juros e similares:

Descrição	2022	2021
<b>Juros e gastos similares suportados</b>		
Juros suportados	24,99	4,94
Diferenças de câmbio desfavoráveis	0,00	0,00
Outros gastos e perdas de financiamento	0,00	0,00
<b>Total</b>	<b>24,99</b>	<b>4,94</b>
<b>Juros e rendimentos similares obtidos</b>		
Juros obtidos	0,00	0,00
Dividendos obtidos	0,00	0,00
Outros Rendimentos similares	0,00	0,00
<b>Total</b>	<b>0,00</b>	<b>0,00</b>
<b>Resultados Financeiros</b>	<b>-24,99</b>	<b>-4,94</b>

**17.16 Acontecimentos após data de Balanço**

Enumera-se como facto determinante, os impactos sociais e macroeconómicos a nível mundial, e em especial em Portugal, causados pela guerra iniciada pela Rússia contra a Ucrânia.


Poder-se-ão sentir os seus efeitos por exemplo no aumento dos preços da energia e gás, bem como, por arrasto, de diversos outros produtos e serviços, com aumento do *índice de preços no consumidor*, e por consequência, com o agravamento das taxas de juro.

Não são conhecidos à data mais eventos subsequentes, com impacto significativo nas Demonstrações Financeiras de 31 de dezembro de 2022.

Após o encerramento do período, e até à elaboração do presente anexo, não se registaram outros factos suscetíveis de modificar a situação relevada nas contas.

Setúbal, 15 de Maio de 2023


O Técnico Oficial de Contas  
Ulisses Mário Barata da Silva  
TOC nº 807



Diretor Executivo



Conselho de Administração



----- **Acta de Aprovação de Contas do Exercício de Dois Mil e Vinte e Dois** -----

----- Aos trinta dias do mês de julho do ano de dois mil e vinte e três, pelas dezoito horas, reuniu o Conselho de Administração da Fundação Robert Kalley, na modalidade de videoconferência, sob presidência de Dulce dos Santos Gaspar Cabete, e com a presença de todos os seus membros e ainda da Diretora Executiva, Patrícia Martins, com a seguinte Ordem de Trabalhos: -----

----- Ponto Único: Análise e aprovação do Relatório de Contas do exercício de dois mil e vinte e dois. -----

----- Foram recebidas e apresentadas as contas que, depois de devidamente apreciadas, foram aprovadas, para posterior envio ao Conselho Fiscal. Verificou-se, no exercício de dois mil e vinte e dois, resultado líquido negativo de vinte e sete mil quinhentos e trinta e um euros e sessenta e nove cêntimos, resultantes de um valor de Proveitos e Ganhos / Rendimentos de quatrocentos e trinta e três euros, oitocentos e quarenta e nove euros e setenta e cinco cêntimos e de um valor de Custos e Perdas / Gastos de quatrocentos e sessenta e um mil trezentos e oitenta e um euros e quarenta e quatro cêntimos. O Conselho de Administração propõe que o resultado líquido do exercício, no valor negativo de vinte e sete mil quinhentos e trinta e um euros e sessenta e nove cêntimos, seja transferido para a Conta de Resultados Transitados. -----


----- Foi ainda deliberado que, desde que o Conselho Fiscal, após análise das contas, emita um parecer positivo, as mesmas se consideram definitivamente aprovadas. -----

----- Nada mais havendo a tratar, deu-se por encerrada a reunião pelas dezoito horas e cinquenta minutos. Dela se lavrou a presente acta que, foi de imediato lida e aprovada, sendo assinada por todos os presentes, logo que possível. -----


Dulce dos Santos Gaspar Cabete, Presidente




Paulo Rogério Miranda, Secretário




Rute Mercedes Albuquerque Salvador, Tesoureira




Hugo André de Oliveira Pêgo Barreia, Vogal



Carlos Manuel Gomes de Matos, Vogal



Patrícia A. Matos Martins, Diretora Executiva



----- **Acta número setenta e dois** -----

----- Aos vinte e um dias do mês de junho do ano de dois mil e vinte e três, pelas dezanove horas, reuniu o Conselho Fiscal da Fundação Robert Kalley, na modalidade de video-conferência, através da plataforma Zoom, presidido por Joel Pinto Marçal Santos, Presidente, e com a presença de Silvina da Silva Anadio Queiroz, vogal com a seguinte Ordem de Trabalhos: -----

----- Ponto Único: Análise e aprovação do Relatório de Contas do exercício de dois mil e vinte e dois. -----

----- Foi recebido, discutido e analisado o Relatório de Contas referente ao ano de dois mil e vinte e dois, remetido pelo Conselho de Administração da Fundação Robert Kalley. Durante esta reunião, a Tesoureira do Conselho de Administração esteve disponível para prestar todos os esclarecimentos necessários. O Relatório apresenta um resultado líquido negativo de vinte e sete mil quinhentos e trinta e um euros e sessenta e nove cêntimos, resultantes de um valor de Proveitos e Ganhos / Rendimentos de quatrocentos e trinta e três euros, oitocentos e quarenta e nove euros e setenta e cinco cêntimos e de um valor de Custos e Perdas / Gastos de quatrocentos e sessenta e um mil trezentos e oitenta e um euros e quarenta e quatro cêntimos. -----

----- Após esta análise, foi elaborado o seguinte parecer: -----

----- “No cumprimento do artigo décimo oitavo dos Estatutos da Fundação Robert Kalley, reuniu o Conselho Fiscal da Fundação Robert Kalley, na modalidade de reunião à distância, através da plataforma Zoom, presidido por Joel Pinto Marçal Santos, Presidente, e com a presença de Silvina da Silva Anadio Queiroz, vogal, no dia vinte e um de junho de dois mil e vinte e três. Tendo analisado a documentação contabilística, que se encontra devidamente organizada, o Conselho Fiscal delibera: -----

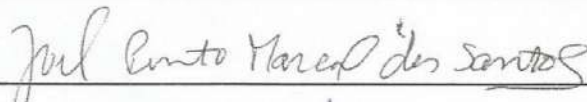
----- Um – Dar parecer positivo à aprovação do Relatório de Contas da fundação Robert Kalley referentes ao ano de dois mil e vinte e um. -----

----- Dois – Aprovar a proposta do Conselho de Administração de que o Resultado Líquido, no valor negativo de vinte e sete mil quinhentos e trinta e um euros e sessenta e nove cêntimos, seja transferido para a Conta de Resultados Transitados. -----

----- Três – Manifestar profunda gratidão a todas e todos os que ajudaram a Fundação durante o ano de dois mil e vinte e dois. -----

----- Nada mais havendo a tratar, deu-se por encerrada a reunião pelas dezanove horas e cinquenta e cinco minutos. Dela se lavrou a presente acta, que foi de imediato lida e aprovada, sendo assinada assim que possível. -----

Joel Pinto Marçal dos Santos, Presidente



Silvina da Silva Anadio Queiroz, Vogal

